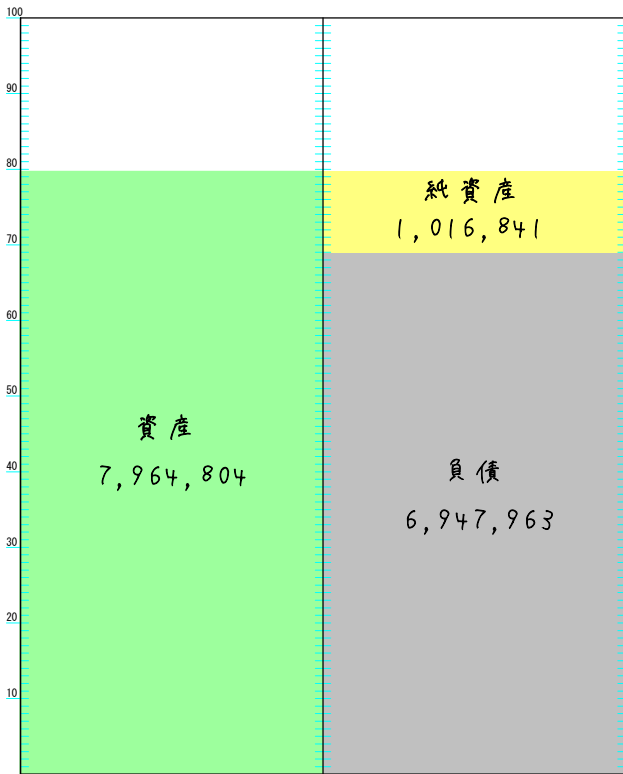
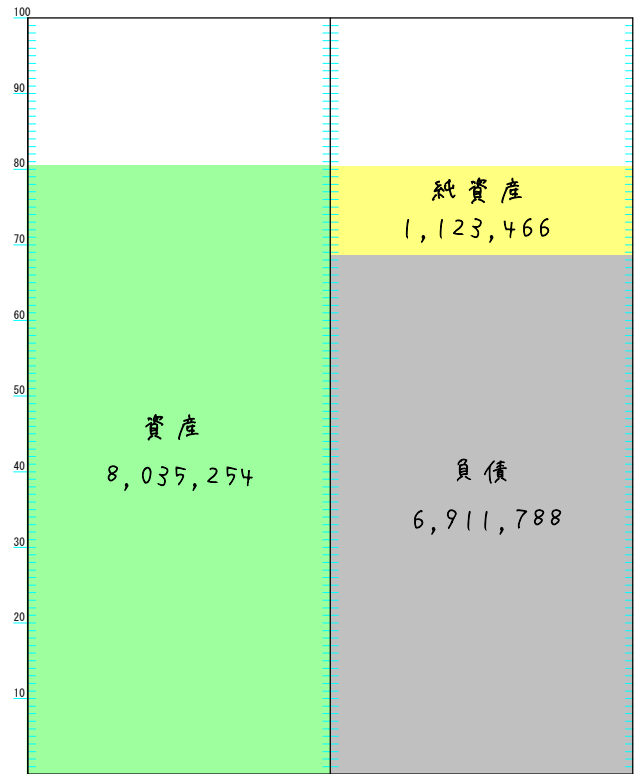


'23年6月度 貸借対照表			
3_2_純負債		3_1_純資産	1,016,841
1_資産	7,964,804	2_負債	6,947,963
小計	7,964,804	小計	7,964,804



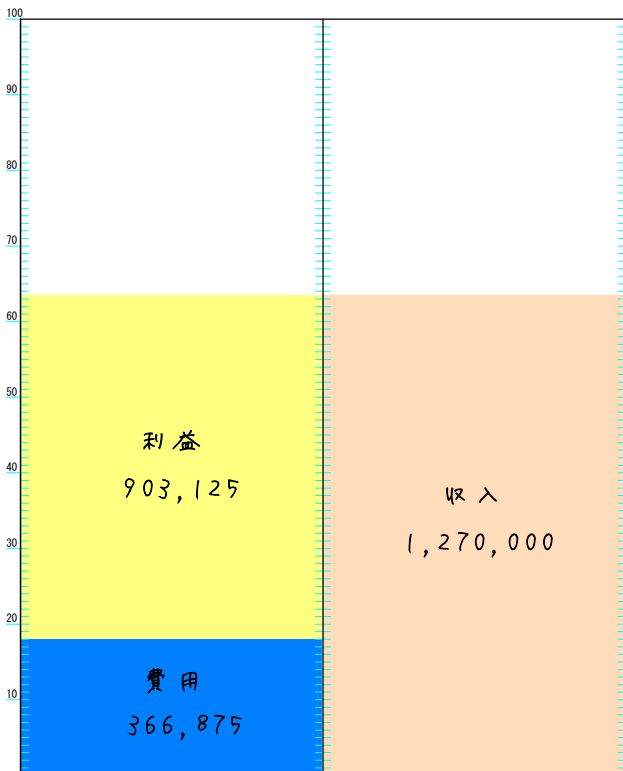
10 万円/1目盛

'23年7月度 貸借対照表			
3_2_純負債		3_1_純資産	1,123,466
1_資産	8,035,254	2_負債	6,911,788
小計	8,035,254	小計	8,035,254



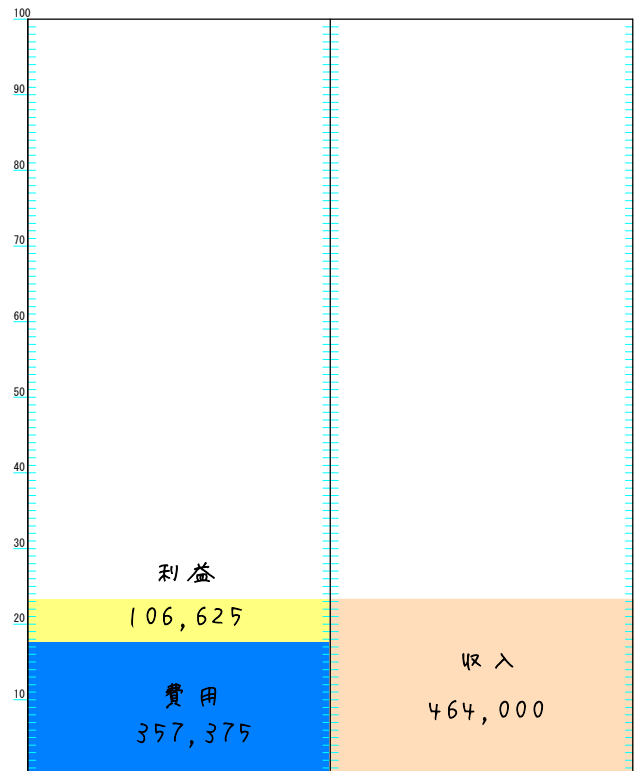
10 万円/1目盛

'23年6月度 損益計算書			
6_1_利益	903,125	6_2_損失	
5_費用	366,875	4_収入	1,270,000
小計	1,270,000	小計	1,270,000



2 万円/1目盛

'23年7月度 損益計算書			
6_1_利益	106,625	6_2_損失	
5_費用	357,375	4_収益	464,000
小計	464,000	小計	464,000



2 万円/1目盛